











INDICATEURS 2011 - HOPITAL DE PEDIATRIE ET DE REEDUCATION - BULLION

Tableau de bord des infections nosocomiales

| Année 2010 (résultats au 01/09/2011) | Résultat de l'établissement | Positionnement de l'établissement (Classe de performance) | Évolution par rapport à l'année précédente |
|--|-----------------------------|---|---|
| Le score agrégé (score sur 100) | 70.22 | B |  |
| ICALIN (Indice composite des activités de lutte contre les infections nosocomiales) (score sur 100) | 84.5 | A |  |
| ICSHA (Indicateur de consommation de produits hydro Alcooliques) (score sur 100) | 54% % | C |  |
| SURVISO (Surveillance des infections du site opératoire) (réalisation d'une enquête d'incidence) | Non Applicable | | |
| ICATB : Indice Composite de bon usage des Antibiotiques (score sur 20) | 13,25 | B |  |

Indicateurs de qualité issus du dossier patient

| Année 2011 (résultats au 16 mars 12) | Résultat de l'établissement (valeur + fourchette) | Positionnement de l'établissement par rapport à la moyenne nationale | Évolution par rapport à l'année précédente |
|---|---|---|---|
| Tenue du dossier patient (TDP) (score sur 100) | 66% ± 5% |  |  |
| Délai d'envoi du courrier de fin d'hospitalisation (DEC) (pourcentage de dossiers conformes) | 38% ± 5 % |  |  |
| Traçabilité de l'évaluation de la douleur (TRD) (pourcentage de dossiers conformes) | 14 % ± 5% |  |  |
| Dépistage des troubles nutritionnels (DTN) (Pourcentage de dossiers conformes) | 100% | | |